



Universidad de Sucre

# DIVISIÓN DE CÓMPUTO Y SISTEMAS

---

**DESCRIPTOR PARA LA FINANCIACION DIRECTA CON LA UNIVERSIDAD**



INS-TI-001

Certificado: SC-CERB425

Certificado: CO-SC-CERB425



Hola, ¿cómo estás?

Entendemos que a veces pagar toda la matrícula de una sola vez es complicado. Por eso, la universidad te permite fraccionar el pago, es decir, pagar una parte ahora y el resto después en cuotas cómodas.

Esta guía es tu mapa del tesoro. Se explicará paso a paso cómo solicitar esa financiación directamente en Academusoft. No te preocupes por los nombres raros de las pantallas (como "Pedido IG"), solo concéntrate en seguir el orden.

**¡Vamos allá!**

## **REQUISITO INDISPENSABLE ANTES DE EMPEZAR**

Debes tener a la mano los datos de tu codeudor (la persona que firma contigo para responder por la deuda, como tus papás o un familiar cercano). Necesitarás sus datos personales y documento de identidad.



# 1. INGRESA A ACADEMUSOFT

1. Abre tu navegador de internet y ve a la página de la Universidad.
2. Entra a **Academusoft** con tu usuario y contraseña (los mismo que usas para ver notas y horarios).
3. Una vez dentro, veras varios iconos de los distintos módulos. No te asustes, busca uno que dice algo así **“Pedido IG”** y haz clic ahí. (Es como el pasillo que lleva a la oficina de pagos).

Universidad de Sucre

Estimado usuario, ahora su contraseña de ingreso se basa en valores alfanuméricos y debe reunir unas condiciones básicas de seguridad, por lo tanto la misma debe contener como mínimo:

- Caracteres en minúscula (a-z)
- Caracteres en mayúscula (A-Z)
- Números (0-9)
- Símbolos, incluidos: + { } < , . - ! # | % & / ( ) = \* [ ] > : ; \_ @

Usuario  Contraseña

Campus Universidad de Sucre

Hola, [Nombre], bienvenido(a) a su Campus TI. Último Ingreso 30-07-2025 14:26:15

Aún no tienes contenidos visibles en ésta sección.

**Gestión**

Académico Estudiante **Pedido IG** Evaluación Docente Inscripción a grados

HermeSoft<sup>®</sup> 2.1

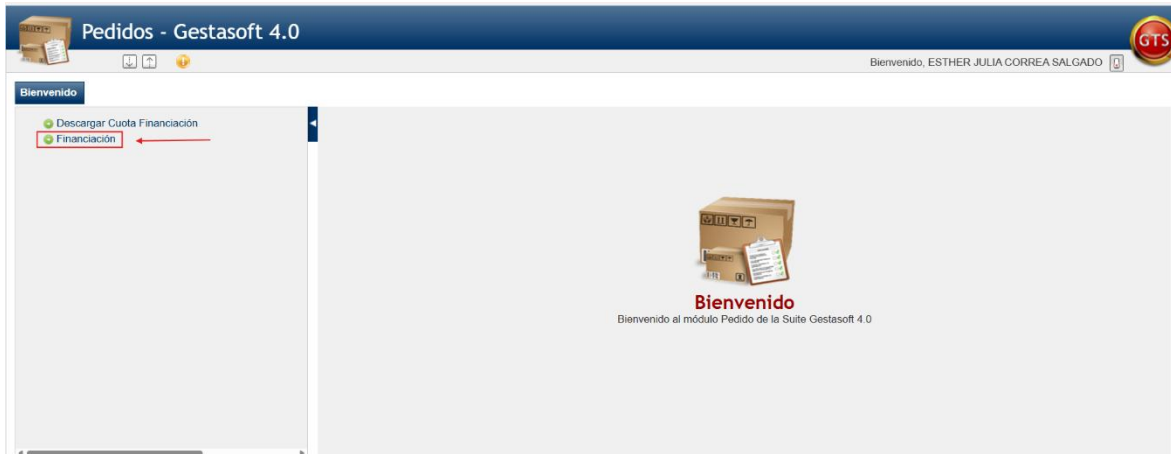


## 2. INGRESA A ACADEMUSOFT

1. Al entrar, la pantalla te mostrará el programa que estudias (ej: Administración de Empresas, Medicina, etc.).
2. **Selecciona tu programa** (haz clic sobre él) y luego haz clic en el botón "Continuar".



3. En la nueva pantalla, busca la opción que dice "**Financiación**" y haz clic ahí. ¡Ya casi llegamos!



4. Te pedirá que selecciones otra vez tu **programa** y hagas clic en "**Buscar**".





# 3. CREA TU SOLICITUD DE FINANCIACIÓN

Ahora vamos a llenar el formulario para pedir las cuotas.

1. Haz clic en el botón "Agregar". Aparecerá un formulario en blanco.

Número	Fecha	Estado	Número Orden de Pedido	Tipo de Financiación
No se encontraron registros.				

Ver Agregar Descargar Formatos Modificar

1. **Elige el tipo de financiación:** La universidad ya tiene opciones creadas. Selecciona la que diga algo como "Financiación Interna".

Financiación Interna  
Financiación Externa  
Financiación Mixta

Buscar

2. **Elige el plan:** Normalmente es **50% ahora y 2 cuotas del 25% después.** Selecciona esa opción.

PLAN DE FINANCIACION ESTUDIANTES PREGRADO

Buscar



3. **Número de orden:** Aquí debes seleccionar el número de tu **liquidación de matrícula**.

Financiación			
Agregar Financiación			
Tipo de Financiación	Plan Financiación	Orden de Pedido	Fecha Financiación
Financiación Interna	PLAN DE FINANCIACION ESTUDIANTES PREGRADO	323139	

4. **Fecha:** Selecciona el día de hoy (o el día en que estás haciendo el trámite).

Financiación			
Agregar Financiación			
Tipo de Financiación	Plan Financiación	Orden de Pedido	Fecha Financiación
Financiación Interna	PLAN DE FINANCIACION ESTUDIANTES PREGRADO	323139	30-07-2025

5. Finalmente, haz clic en "**Buscar**" para que el sistema calcule los valores.



# 4. REGISTRA LOS DATOS DE QUIEN TE ACOMPAÑA (EL CODEUDOR)

El sistema te mostrará un resumen de la financiación: cuánto pagarás ahora (el 50%) y cuánto después.

- 1. Busca la pestaña que dice "Codeudor" y haz clic ahí.


Financiación					
Agregar Financiación					
Tipo de Financiación	Número	Fecha	Fecha Primera Cuota	Tipo Documento Contable	
INTERNA	AUTOMÁTICO	30-07-2025	28-08-2025	FINANCIACION ESTUDIANTE - 13170103	
Estudiante					
Identificación	Nombre	Valor Liquidación	Valor por Financiar	Orden de Pedido	Cuota Inicial
[REDACTED]	[REDACTED]	445.200,00	445200.00	323139	222.600,00
Plan Financiación					
Programación de Pagos	Codeudor				
Plan Financiación					
Nombre	Periodicidad	Cálculo Cuota		Días Gracia Mora	
PLAN DE FINANCIACION ESTUDIANTES PREGRADO	MENSUAL	CUOTA COMPUESTA		0	
Tiempo Crédito Meses	Valor Crédito	No. Cuotas		Días Gracia Cuota Inicial	
2	222.600,00	2		0	
Detalle Características					
Característica	Porcentaje	Valor	Aseguradora		
			NIT	Nombre	
▶ ABONO A CAPITAL ESTUDIANTES PREGRADO					
▶ INTERES MORA	2				
▶ INTERES CORRIENTE	0				

Registrar

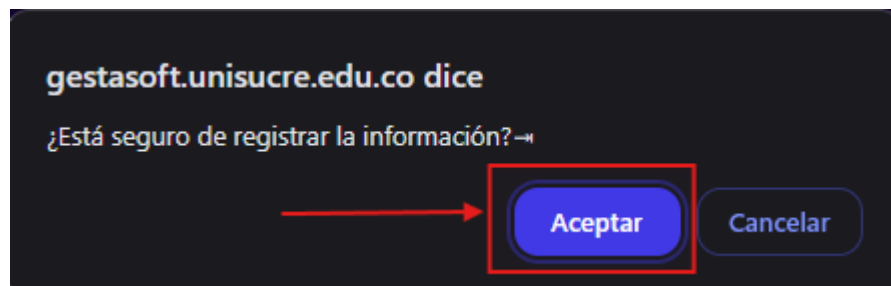


2. Llena el formulario con los datos de la persona que firma contigo (nombre completo, documento, teléfono, dirección). Tómate tu tiempo para escribir bien.



Financiación					
Agregar Financiación					
Tipo de Financiación	Número	Fecha	Fecha Primera Cuota	Tipo Documento Contable	
INTERNA	AUTOMÁTICO	30-07-2025	28-08-2025	FINANCIACION ESTUDIANTE - 13170103	
Estudiante					
Identificación	Nombre	Valor Liquidación	Valor por Financiar	Orden de Pedido	Cuota Inicial
[REDACTED]	[REDACTED]	445.200,00	445200.00	323139	222.600,00
Plan Financiación	Programación de Pagos	Codeudor			
Codeudor					
Identificación	Nombre	Dependiente	Empresa		
[REDACTED]	[REDACTED] S	<input type="checkbox"/>	INDEPENDIENTE		
Teléfono	Dirección Residencia	Dirección Trabajo	Ingreso Mensual		
[REDACTED]	[REDACTED]	[REDACTED]	1\$ [REDACTED]		



3. **IMPORTANTE:** Revisa que todo esté correcto.
4. Haz clic en el botón "**Registrar**" para guardar la solicitud.
5. Aparecerá una ventanita preguntando: "¿Estás seguro de registrar?". Haz clic en "**Aceptar**".



6. El sistema te dirá: "**Proceso exitoso**". ¡Ya casi terminas! Haz clic en el icono de la **lupa** para ver tu solicitud creada.

Financiación

Agregar Financiación

El proceso se realizó satisfactoriamente. La financiación interna se registro con el número 89. Por favor acercarse a la oficina Crédito y Cartera con los formatos generados en la opción Descargar Formatos.



# 5. ¡DESCARGA LOS DOCUMENTOS PARA FIRMAR!

Ya solicitaste la financiación, ahora necesitas los papeles para imprimir, firmar y pagar.

1. Verás una lista con tus solicitudes de financiación. **Selecciona la más reciente** y haz clic en **"Ver"**.

Financiación						
Listar Financiación						
Número	Fecha	Estado	Número Orden de Pedido	Tipo de Financiación		
89	30-07-2025	PENDIENTE	323139	INTERNA		
				Ver	Agregar	Descargar Formatos
Modificar						

2. Te aparecerá un formulario largo. **Ve hasta el final de la página** (abajo del todo).
3. Verás un botón que dice **"Descargar PDF"**. ¡Esa es tu **Solicitud de Financiación!** Haz clic y guárdala en tu computador para imprimirla y firmarla.

Ver Financiación					
Tipo Plan Financiación	Número	Fecha	Fecha Primera Cuota	Cuota Inicial	Tipo Documento Contable
INTERNA	89	30-07-2025	28-08-2025	222600.00	FINANCIACION ESTUDIANTE - 13170103
Estudiante					
Identificación	Nombre			Orden de Pedido	
				323139	
Plan Financiación					
Nombre	Periodicidad	Cálculo Cuota	Días Gracia	Amortización	
PLAN DE FINANCIACION ESTUDIANTES PREGRADO	MENSUAL	CUOTA COMPUESTA	0	NO	
Tiempo Crédito Meses		Valor Crédito		No. Cuotas	
2		222600.00		2	
Detalle Características					
Característica	Porcentaje	Valor	Aseguradora		
			NIT	Nombre	
▶ ABONO A CAPITAL ESTUDIANTES PREGRADO					
▶ INTERES MORA	2				
▶ INTERES CORRIENTE	0				

Descargar PDF



4. Ahora, busca y haz clic en la opción **"Descargar Formatos"**.

**Financiación**

🔍 📄

**Listar Financiación**

Número	Fecha	Estado	Número Orden de Pedido	Tipo de Financiación
89	30-07-2025	PENDIENTE	323139	INTERNA

Ver Agregar **Descargar Formatos** Modificar

5. Te llevará al mismo formulario. Otra vez, **ve hasta el final de la página**. Verás varios botones. Debes hacer clic en **cada uno de ellos** para descargar todos los documentos que necesitas firmar (como el pagaré o carta de instrucciones).

**Financiación**

🔍 📄

**Formatos Financiación**

Número	Fecha	Fecha Primera Cuota	Cuota Inicial	Tipo Documento Contable
89	30-07-2025	28-08-2025	222600.00	FINANCIACION ESTUDIANTE - 13170103

**Estudiante**

Identificación	Nombre	Orden de Pedido
1100693721	ESTHER JULIA CORREA SALGADO	323139

**Plan Financiación** Programación de Pagos Codeudor

**Plan Financiación**

Nombre	Periodicidad	Cálculo Cuota	Días Gracia	Amortización
PLAN DE FINANCIACION ESTUDIANTES PREGRADO	MENSUAL	CUOTA COMPUESTA	0	NO
<b>Tiempo Crédito Meses</b>		<b>Valor Crédito</b>		<b>No. Cuotas</b>
2		222600.00		2

**Detalle Características**

Característica	Porcentaje	Valor	Aseguradora	
			NIT	Nombre
▶ ABONO A CAPITAL ESTUDIANTES PREGRADO				
▶ INTERES MORA	2			
▶ INTERES CORRIENTE	0			

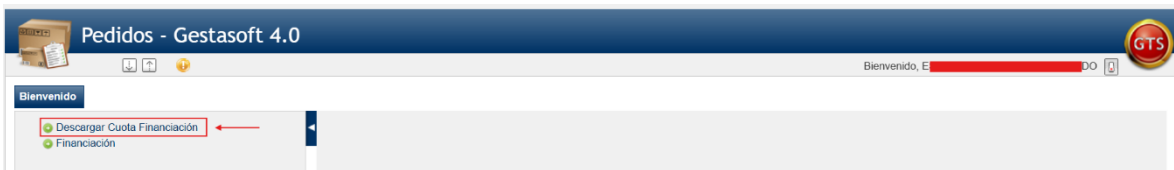
→ **Carta de Instrucciones** Pagaré Solicitudes de Crédito Desprendible de Sistema Entrega de Documentos



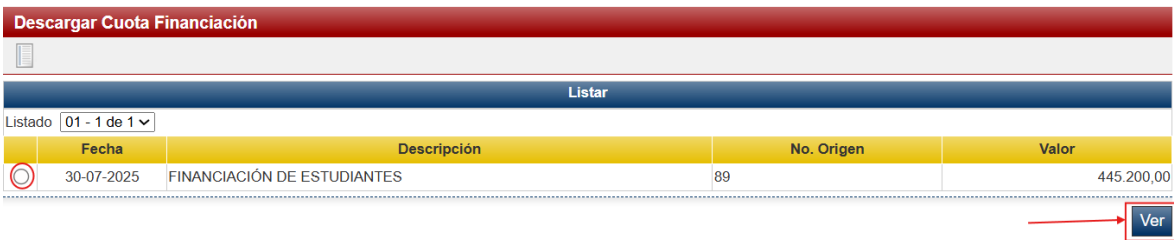
# 6. PARA LA PRIMERA CUOTA (EL 50%)

¡Ya casi! Ahora solo falta pagar la entrada para que el proceso quede listo.

1. Busca la opción que dice "**Descargar Cuota Financiación**" y haz clic. Esto te generará el comprobante de pago por el **50% del valor de la matrícula**.



2. En la pantalla, se mostrará una lista de las deudas que tienes. Busca la que dice "**Financiación**" y haz clic en "**Ver**".



3. Se abrirá una pestaña llamada "**Listado de Cuotas**". Ahí verás la primera cuota (la del 50%). Haz clic en "**Descargar PDF**" para obtener el recibo de pago.



4. ¡Listo! Con ese recibo puedes ir a pagar al banco.



## LO QUE SIGUE DESPUÉS DE PAGAR

Una vez pagues el 50% en el banco, la universidad confirmará el pago y deberás entregar la documentación en el área de **Cartera** para que tu matrícula quedará formalizada. Las otras dos cuotas (del 25%) las pagarás en las fechas que te indique el sistema (generalmente en los meses siguientes).

Si tienes dudas o algo no funciona, respira hondo y escríbenos. Estamos para ayudarte.

## Para más información comunicarse con:

División de Cómputo y Sistemas  
Carrera 28 N°5-267 Campus Puerta Roja  
Email: [Sistemas@unisucre.edu.co](mailto:Sistemas@unisucre.edu.co)  
[www.unisucre.edu.co](http://www.unisucre.edu.co)  
Sincelejo – Sucre